

Krafttier Karten

für Kinder (1. – 4. Klasse)

32
Tiere!



Materialbeschreibung

Krafttier Karten für Kinder

Mit den Krafttier Karten für Kinder werden die individuellen Krafttiere ermittelt. Dafür werden die Krafttier Karten ausgedruckt, das Blatt mit den goldenen Kreisen darauf geklebt, ausgeschnitten und laminiert. So sind die Krafttiere auf den ersten Blick nicht zu erkennen. Erst wenn die Krafttier Karte gegen das Licht gehalten wird bzw. mit einer Taschenlampe durchleuchtet wird, zeigt sich das Krafttier.

Krafttier Ermittlung

1. Die geheimnisvollen Krafttier Karten werden in der Kreismitte (Sitzkreis) aufgelegt.
2. Dann wird die Bedeutung von Krafttieren den SuS kurz erklärt.
3. Im Anschluss werden die individuellen Krafttiere der SuS ermittelt: Die Karte von der sich der Schüler / die Schülerin am meisten angesprochen fühlt darf zu sich genommen werden. „Das Krafttier sucht sich dich aus und wird für dich leuchten / dich rufen / dich anziehen...“. „Welche Karte möchtest du nehmen? Wo versteckt sich dein Krafttier und es gibt nur dir ein Zeichen.“
4. Wenn jeder sein/ihr Krafttier gefunden hat, darf die Karte gegen das Licht gehalten werden bzw. mit einer Taschenlampe durchleuchtet werden. Das Krafttier wird so sichtbar.
5. Danach bekommt jeder Schüler/ jede Schülerin die Krafttier Power Karte seines/ ihres Krafttieres. Die individuellen Stärken und Fähigkeiten des Krafttieres sind darauf zu finden. (Die Karte darf behalten werden!)
6. Zum Schluss erfolgt eine Fantasiereise, um das Band zwischen Schüler/Schülerin und Krafttier zu besiegeln.

Das Krafttier soll im Optimalfall den Schüler/ die Schülerin durch das Schuljahr (bzw. auch länger) begleiten und unterstützen. Die Krafttier Sticker können dafür während des Schuljahres für Schularbeiten, Tests, Wiederholungen, Lernzielkontrollen, etc. einfach so individuell verwendet werden.

Was ist ein Krafttier?

Ein Krafttier ist ein Freund oder eine Freundin in der Gestalt eines Tieres. Das kann eine Libelle, ein Frosch, ein Adler, ein Löwe, eine Katze oder jedes andere Tier sein.

Dein Krafttier ist immer an deiner Seite und begleitet dich überall hin, wenn du das so möchtest. Das geht, weil es nicht in echt da ist, sondern weil es in deinem Herzen ist. Dein Krafttier beschützt dich immer und stärkt dich mit seinen Fähigkeiten.

Krafttiere gibt es schon sehr lange und auch heute gibt es nach wie vor Menschen in anderen Kulturen, die an die Kräfte ihrer Krafttiere glauben.



Otter

Glückswesen



Hase

Glückswesen




Giraffe

Glückswesen



Erdmännchen

Glückswesen









Fisch

Glückswesen



Pfau

Glückswesen





Glückswesen



Glückswesen




Glückswesen









Glückswesen



Glückswesen



Glückswesen





Pferd

Glückswesen



Tiger

Glückswesen




Fuchs

Glückswesen



Frosch

Glückswesen









Ente

Glückswesen



Katze

Glückswesen





Eule

Glückswesen



Libelle

Glückswesen



Wolf

Glückswesen



Adler

Glückswesen









Hirsch

Glückswesen



Schwan


Glückswesen





Spinne

Glückswesen



Delfin

Glückswesen




Hund

Glückswesen




Fledermaus

Glückswesen









Schmetterling


Glückswesen





Schlange

Glückswesen







Danke, dass du mein Material für deinen Unterricht verwendest!

NUTZUNGSRECHTE:

Du darfst das vorliegende Material für deinen Unterricht verwenden. Du darfst es nicht gewerblich nutzen und du darfst es nicht über soziale Netzwerke, Dropbox und ähnliche Dienste verbreiten und weitergeben. Damit verletzt du das Urheberrecht.

CREDITS, SCHRIFTEN, HINTERGRÜNDE:

Material: Helene Strubreiter <https://www.instagram.com/glueckswesen>
Schriftart: Helene Strubreiter (glueckswesennormal2 / glueckswesenbold2)
Cliparts: Canva Pro



Folge mir auf Instagram für mehr Inspiration zum Glücksunterricht! @glueckswesen

**Auf EDUKI findest du noch viele weitere Glücksmaterialien von mir:
<https://eduki.com/de/autor/329503/glueckswesen/materialien>**



**Glückswesen
Helene Strubreiter
glueckswesen@gmail.com**